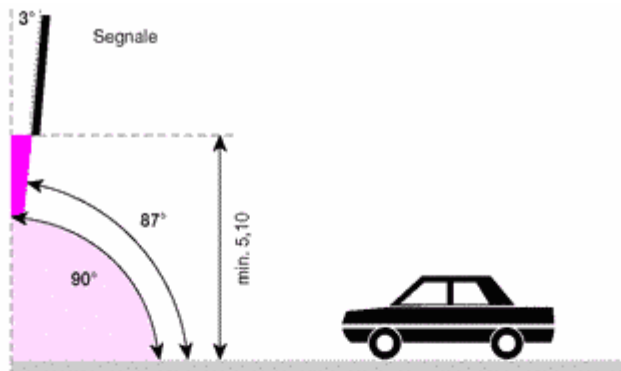


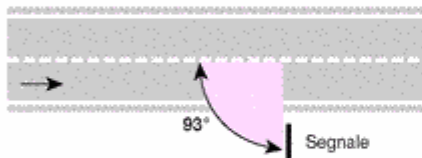
Installazione dei segnali

Schemi II.A, II.B, II.C e II.D Art. 81



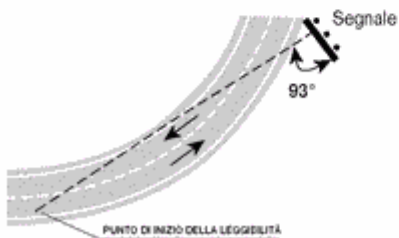
Schema II A Art. 81

INSTALLAZIONE SOPRA LA CARREGGIATA



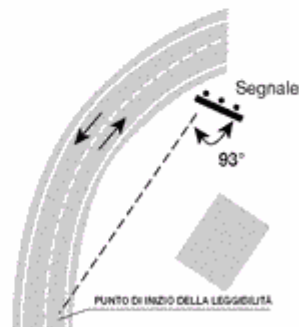
Schema II B Art. 81

INSTALLAZIONE LATERALE IN RETTILINEO



Schema II C Art. 81

INSTALLAZIONE LATERALE
IN CURVA SINISTRORSA

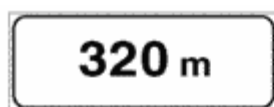


Schema II D Art. 81

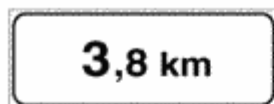
INSTALLAZIONE LATERALE
IN CURVA DESTROSA

Pannelli integrativi


Modelli II.1, II.2, II.3, II.4 Art. 83



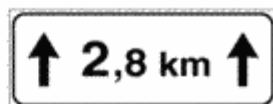
1/a



1/b



2/a



2/b

Modello II 1 Art. 83


DISTANZA

Indica la distanza, espressa in metri o in chilometri, fra il segnale e l'inizio del punto pericoloso o il punto dal quale si applica la prescrizione (modelli II 1/a e II 1/b)


Modello II 2 Art. 83

ESTESA


Indica l'estesa, cioè la lunghezza, espressa in metri o in chilometri, del tratto di strada pericoloso o nel quale si applica la prescrizione (modelli II 2/a e II 2/b)




3/a



3/b



3/c



3/d

Modello II 3 Art. 83

VALIDITÀ

Indica il tempo di validità, cioè il giorno, l'ora o i minuti primi, mediante cifre o simboli, durante il quale vige la prescrizione.

Il modello II 3/a significa "permanente".

Il modello II 3/b indica le ore di validità in ogni giorno.

Il modello II 3/c indica la validità limitatamente ai giorni festivi.

Il modello II 3/d indica la validità nei giorni lavorativi.

Nel caso di abbinamento con segnali di pericolo le dimensioni del pannello sono quelle di tab. II 10.

Modello II 4 Art. 83

LIMITAZIONE OD ECCEZIONE

Il modello II 4/a limita la validità della prescrizione alla categoria, o categorie, di veicoli rappresentate dal simbolo, o dai simboli.

Il modello II 4/b concede una deroga alla prescrizione per la categoria, o le categorie, rappresentate dal simbolo, o dai simboli, che siano preceduti dalla parola eccetto.

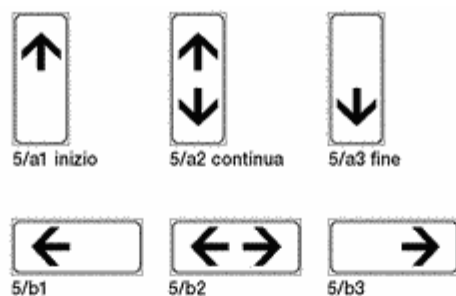


4/a



4/b

Modelli II.5, II.6/a, II.6/b, II.6/c, II.6/d, Art. 83



Modello II 5 Art. 83

INIZIO, CONTINUAZIONE, FINE

Indicano rispettivamente il punto d'inizio, la continuazione e il punto di fine di una prescrizione, di un pericolo o di una indicazione.

I modelli II 5/a 1,2,3 sono posti al di sotto di segnali installati normalmente all'asse stradale.

I modelli II 5/b 1,2,3 sono posti al di sotto di segnali installati obliquamente o parallelamente all'asse stradale.

Modello II 6 Art. 83

Indica mediante simboli o concise iscrizioni, ove necessario, un chiarimento del significato del segnale principale ovvero aggiunge una indicazione o esplicitazione, in particolari casi temporanei od atipici.



Modello II 6/a Art. 83

SEGNI ORIZZONTALI IN RIFACIMENTO


Indica la temporanea mancanza della segnaletica orizzontale, ovvero lavori di tracciamento in corso, sul tronco stradale della lunghezza indicata dal pannello integrativo modello II 2 abbinato.



Modello II 6/b Art. 83

INCIDENTE

Indica l'ingombro della carreggiata da parte di veicoli in collisione.



Modello II 6/c Art. 83

ATTRAVERSAMENTO DI BINARI

Indica la presenza di binari di manovra in corrispondenza di raccordi portuali, stabilimenti, scali merci, ...




Modello II 6/d Art. 83

SGOMBRANEVE IN AZIONE

Indica la presenza di macchine sgombraneve al lavoro, sulla strada.

Modelli II.6/e, II.6/f, II.6/g, II.6/h, II.6/i, II.6/l Art. 83



Modello II 6/e Art. 83

ZONA SOGGETTA AD ALLAGAMENTO

Indica un tratto di strada che, in particolari condizioni atmosferiche, può essere soggetto ad allagamento.



Modello II 6/f Art. 83

CODA

Indica la possibilità di incontrare traffico in lento movimento o fermo in colonna



Modello II/g Art. 83

MEZZI DI LAVORO IN AZIONE

Indica la presenza di macchine operatrici, pale meccaniche, escavatori, uscite autocarri, ecc. che possono interferire con il traffico ordinario.



Modello II 6/h Art. 83

STRADA SDRUCCIOLEVOLE PER GHIACCIO

Indica la possibilità di formazione di ghiaccio sulla pavimentazione in particolari condizioni atmosferiche.



Modello II 6/i Art. 83

STRADA SDRUCCIOLEVOLE PER PIOGGIA

Indica un tratto di strada con pavimentazione pericolosamente sdruciolevole in caso di pioggia.



Modello II 6/l Art. 83

AUTOCARRI IN RALLENTAMENTO

Indica un tratto stradale con probabili autocarri in lento movimento. Nel caso di rallentamenti in tratti stradali in discesa, la figura deve essere opportunamente modificata invertendo la pendenza.

Modelli II.6/m, II.6/n, II.6/p1, II.6/p2, II.6/q1, II.6/q2 Art. 83



Modello II 6/m Art. 83

ZONA RIMOZIONE COATTA


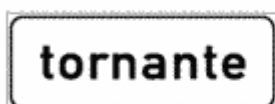
Indica che la sosta costituisce grave intralcio o pericolo e che il veicolo potrà essere rimosso e trasportato alla depositeria comunale.



Modello II 6/n Art. 83

SEGNALE DI CORSIA

Indica la corsia cui il segnale sovrastante si riferisce.



Modello II 6/p1 Art. 83

TORNANTE

Indica la vicinanza di una curva, a rango ridotto, di particolare pericolosità, ovvero una serie di tornanti, precisandone il numero.



Modello II 6/p2 Art. 83

NUMERO DEL TORNANTE

Indica progressivamente il numero d'ordine del tornante.



Modello II 6/q1 Art. 83

PULIZIA MECCANICA DELLA STRADA

Indica che nel tratto di strada vengono effettuate operazioni di pulizia della carreggiata. Questo pannello integrativo è abbinato al segnale di divieto di sosta.




Modello II 6/q2 Art. 83

PULIZIA MECCANICA DELLA STRADA

Indica che nel tratto di strada vengono effettuate operazioni di pulizia della carreggiata. Questo pannello integrativo è abbinato al segnale di divieto di sosta e riporta anche giorni ed ore delle operazioni stesse.

Modelli II.7, II.8/a, II.8/b, II.8/c, II.8/d Art. 83



Modello II 7 Art. 83

ANDAMENTO DELLA STRADA PRINCIPALE

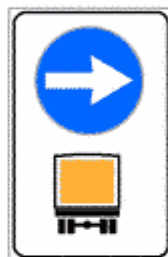
Esempi di schemi dell'intersezione distinguendone i tronchi principali a precedenza (spessore maggiore) da quelli subordinati (spessore minore). Questo pannello integrativo è installato sotto ai segnali di precedenza.



Modello II 8/a Art. 83

DIVIETO DI SOSTA TEMPORANEO

Esempio di segnale composito di divieto di sosta temporaneo con simbolo esplicativo. (Per le dimensioni vedi tabella II 7)



Modello II 8/b Art. 83

ITINERARIO OBBLIGATORIO MERCI PERICOLOSE

Esempio di segnale composito che indica la direzione obbligatoria per i veicoli che trasportano merci pericolose.



Modello II 8/c Art. 83

PREAVISO DEVIAZIONE OBBLIGATORIA AUTOCARRI IN TRANSITO

Esempio di segnale composito che preavvisa la direzione obbligatoria per i veicoli di massa complessiva a pieno carico superiore a 3,5 t.



Modello II 8/d Art. 83

DIVIETO DI TRANSITO AUTOCARRI

Esempio di segnale composito che indica il divieto di transito per autotreni ed autoarticolati.